

# Befragung in Thüringen

## Teilergebnisse

im Auftrag der CDU-  
Bundesgeschäftsstelle

September 2019



**Feldzeit:**

23.09. – 30.09.2019

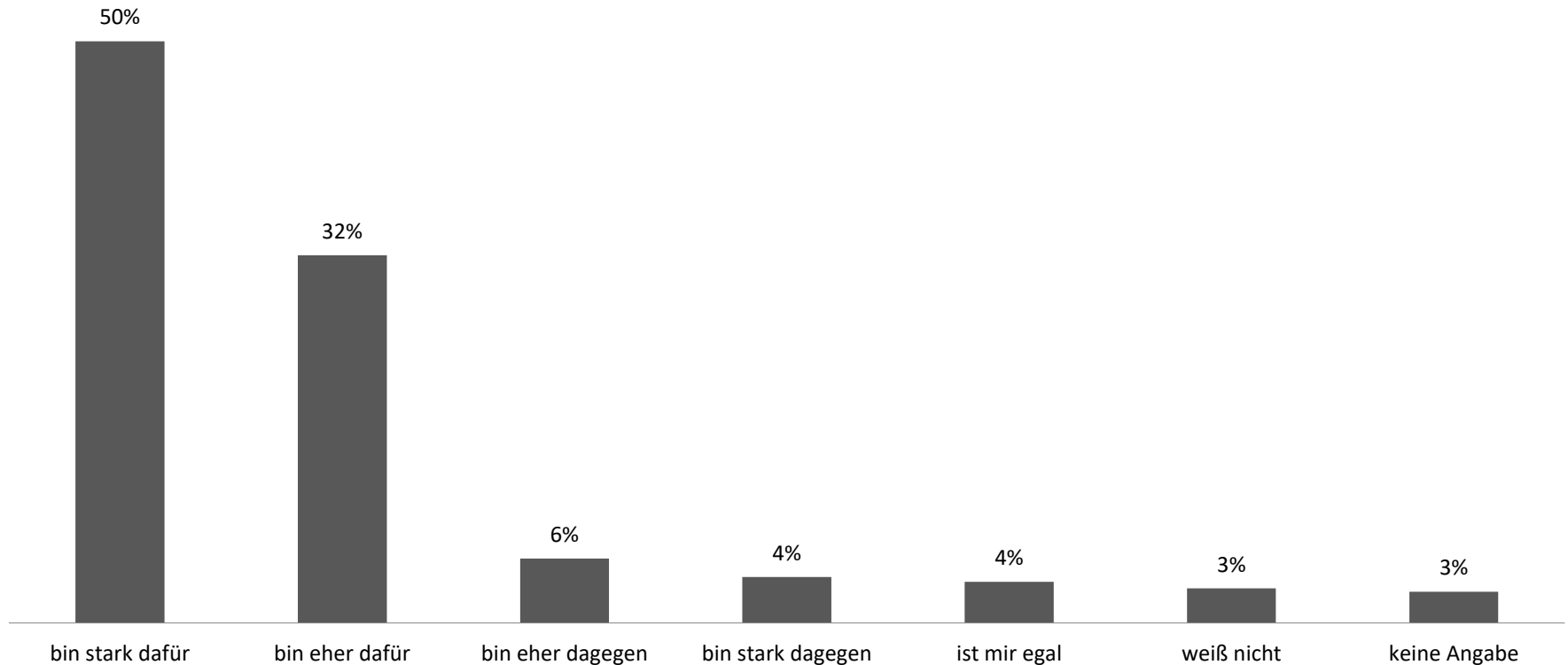
**Methodik:**

Die Umfrage wurde als Modus Mixta-Befragung (telefonisch und online) durchgeführt.

**Stichprobe:**

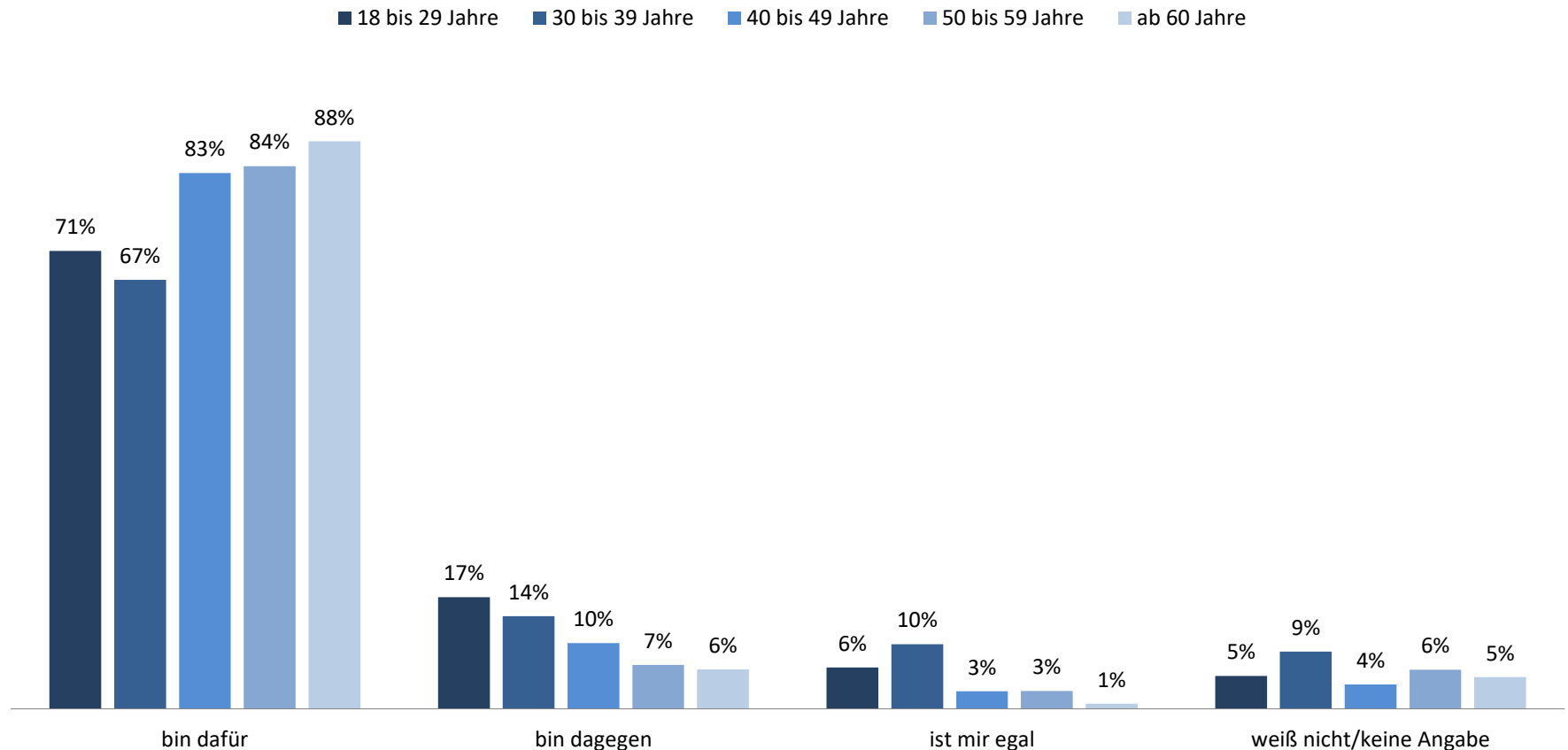
1.003 Personen aus Thüringen ab 18 Jahren nahmen an der Befragung teil.

## Sind Sie dafür oder dagegen, dass nur diejenigen die deutsche Staatsbürgerschaft erhalten sollen, die sich in die „deutschen Lebensverhältnisse“ einordnen?



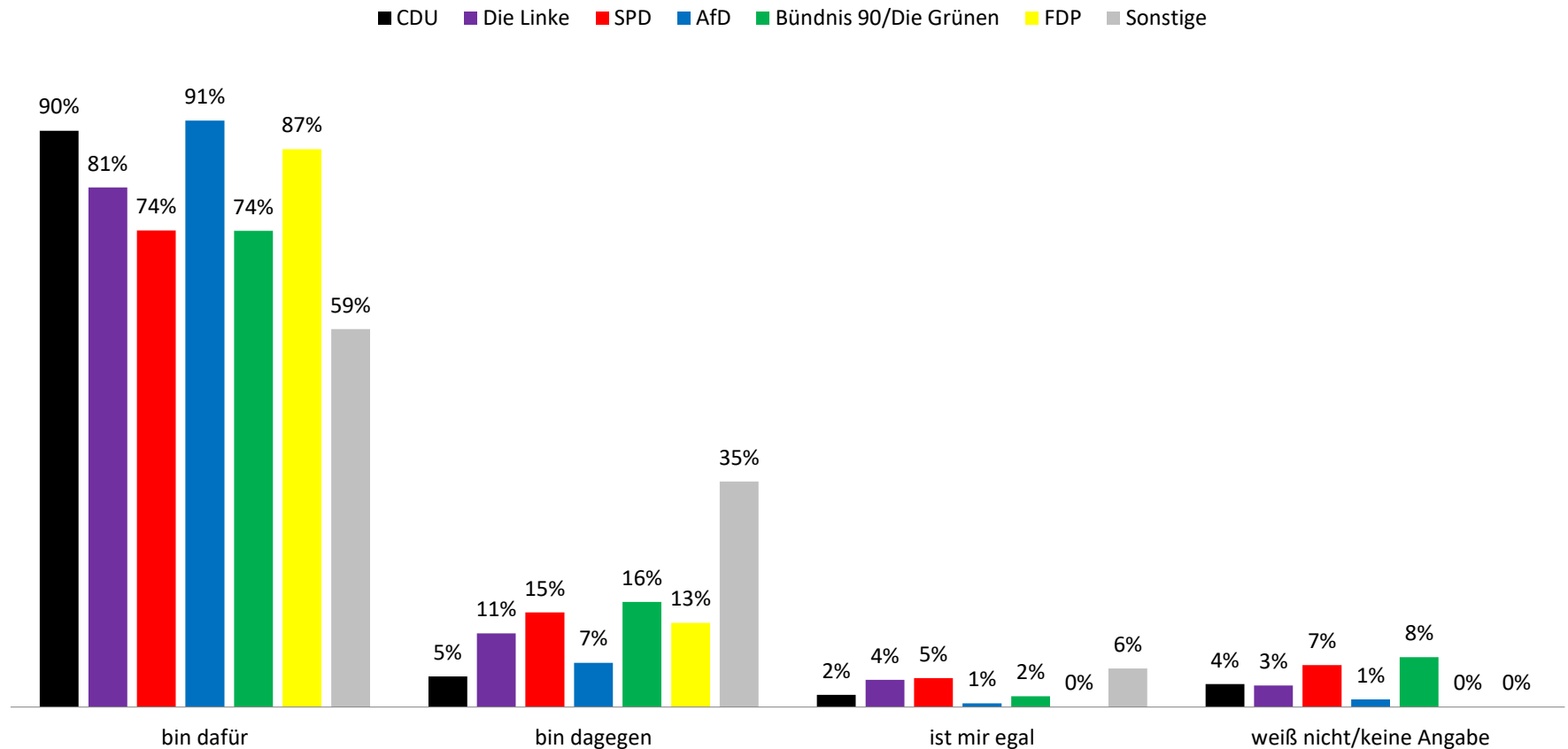
Dass nur diejenigen die deutsche Staatsbürgerschaft erhalten sollen, die sich in die „deutschen Lebensverhältnisse“ einordnen, befürworten 50 Prozent der Befragten stark und 32 eher, was kumuliert eine deutliche Mehrheit von 82 Prozent ist. Lediglich zehn Prozent der Befragten sind dagegen und vier Prozent ist es egal.

# Sind Sie dafür oder dagegen, dass nur diejenigen die deutsche Staatsbürgerschaft erhalten sollen, die sich in die „deutschen Lebensverhältnisse“ einordnen?



Bezüglich der Frage, ob nur diejenigen die deutsche Staatsbürgerschaft erhalten sollen, die sich in die „deutschen Lebensverhältnisse“ einordnen zeigt sich die Tendenz, dass die Zustimmung mit steigendem Alter der Befragten zunimmt. Während nur 71 bzw. 67 Prozent der 18- bis 39 Jährigen hier dafür sind, steigt dieser Anteil kontinuierlich bis auf 88 Prozent bei den ab 60-Jährigen. Umgekehrt verhält es sich bei der Ablehnung: Je älter die Befragten sind, desto seltener sind sie dagegen.

# Sind Sie dafür oder dagegen, dass nur diejenigen die deutsche Staatsbürgerschaft erhalten sollen, die sich in die „deutschen Lebensverhältnisse“ einordnen?



Unabhängig von der aktuellen Wahlpräferenz sprechen sich alle Wählergruppen jeweils mehrheitlich dafür aus, dass nur diejenigen die deutsche Staatsbürgerschaft erhalten sollen, die sich in die „deutschen Lebensverhältnisse“ einordnen. Am höchsten fällt die Befürwortung bei Wählern von AfD (91 %) und CDU (90 %) aus. Es folgen Wähler der FDP (87 %), der Linke (81 %), der SPD und der Grünen (je 74 %).

Bei Rückfragen wenden Sie sich bitte an:

**INSA-CONSULERE GmbH**

Arndtstraße 1

99096 Erfurt

Tel.: 0361 380 395 70

Fax: 0361 644 311 1

Hinweise zu den Grafiken:

Auf Grund der Verwendung von gerundeten Zahlenangaben kann die Summe der Prozentzahlen unter Umständen geringfügig von 100 Prozent abweichen.

Im Falle von Mehrfachantworten kann die Summe der Prozentzahlen erheblich von 100 Prozent abweichen.